




















# INFORME DEL SECTOR MATERIALES DE CONTRUCCION

Consultor: Agustin Perez

*Abril 2025*



- |   |  |   |  |
|---|--|---|--|
|    | Dinámica sectorial 2020-2025 (3)                               |    | Demanda interna (16-19)  |
|    | Clima y perspectivas del sector (4-5)                          |    | Evolución costos/precios del sector en pesos y dólares (20-21) |
|    | Oportunidades y amenazas (6)                                   |    | Posiciones arancelarias comercio exterior (22)                 |
|    | Giro del negocio. Ventas en millones de dólares (7)            |    | Exportaciones totales (23)                                     |
|    | Empresas del sector por rango de empleados y provincias (8-10) |    | Exportaciones por destino (24)                                 |
|    | Cuotas participación de empresas en ventas internas (11)       |    | Importaciones totales (25)                                     |
|   | Evolución de la actividad (12-14)                              |   | Importaciones según origen (26)                                |
|  | Inversión real directa (15)                                    |  | Evolución de empleo privado del sector (27)                    |
|   |  |  | Confían en Claves Información Competitiva SA (28)              |



# Indicadores sectoriales: 2020 a 2025

